

IPT - INSTITUTO DE PREVIDÊNCIA DE
THEOBROMA

CNPJ 05.903.684/0001-55



RELATÓRIO TRIMESTRAL DE INVESTIMENTOS

PRIMEIRO TRIMESTRE

2026

Nível Pró-Gestão: Sem PG


Comitê de Investimento: RICARDO LUIZ RIFFEL, SILVANO RAFAEL PEREIRA, VANDERLEI VIUDES PERES

Gestor de Recurso: RICARDO LUIZ RIFFEL

Gestor da Unidade: RICARDO LUIZ RIFFEL

Valor do Contrato: R\$ 21.600,00




Ricardo Luiz Riffel
Superintendente - IPT
CNPJ: 05.903.604/0001-55
Instituto de Previdência de Theobroma/RO

**REUNIÃO EXTRAORDINÁRIA DO CONSELHO DELIBERATIVO DO
IPT - INSTITUTO DE PREVIDÊNCIA DE THEOBROMA**

RELATÓRIO TRIMESTRAL DE RENTABILIDADE

Aos 27 dias do mês de abril do ano de 2026, às 10 horas, nas dependências da sala de reuniões do INSTITUTO DE PREVIDENCIA DE THEOBROMA, foi realizada reunião conjunta com a presença dos membros dos seguintes órgãos colegiados:

Conselho Deliberativo: Anilton Lima Ferreira, Altamiro Cesar Schultz, Lilian Caires Cavalcante Eler, Márcio Simão dos Santos, Marta Cristina de O. Silva, Silma Akerley da Silva, Silvano Rafael Pereira;

Conselho Fiscal: Elcio Almeida Eler, Eliandra Ferreira de Paula, Ivo Antônio dos Santos;

Comitê de Investimentos: Ricardo Luiz Riffel, Vanderlei Viudes Peres, Silvano Rafael Pereira.

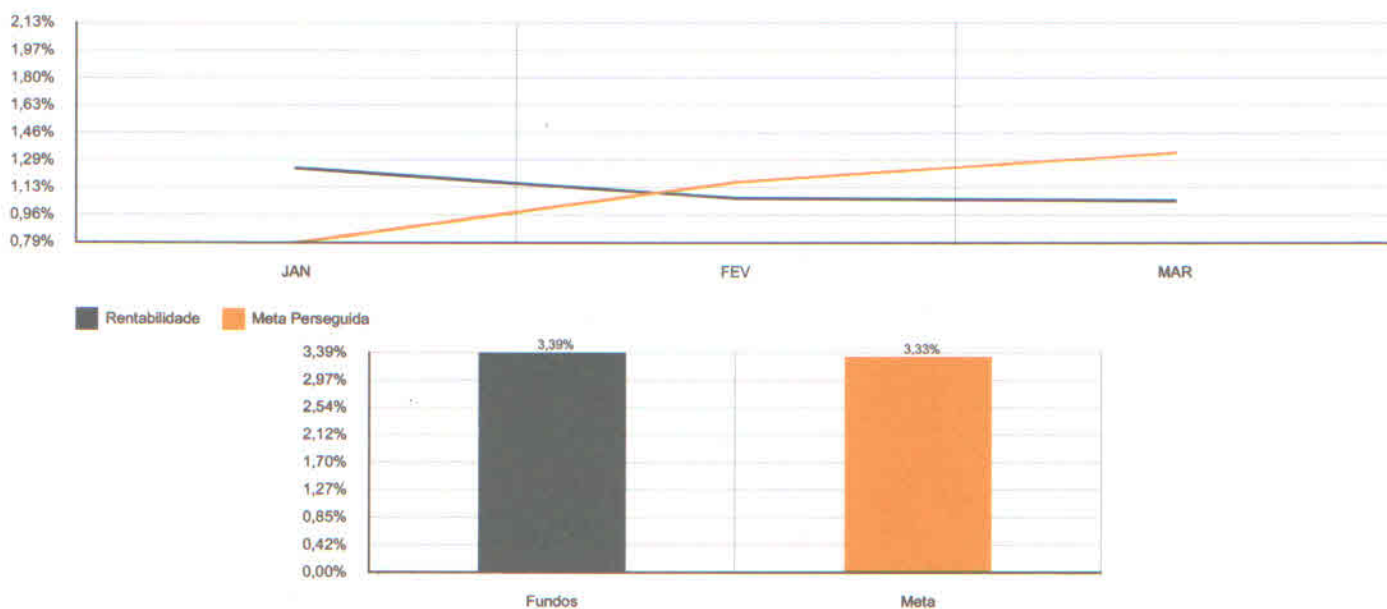
A presente reunião teve como objetivo, em conformidade com as normativas vigentes, deliberar sobre a rentabilidade dos investimentos referente ao primeiro trimestre (JANEIRO, FEVEREIRO e MARÇO de 2026) e acompanhamento da execução da política de investimento, conforme demonstrativos apresentados nesse documento:


Ricardo Luiz Riffel
Superintendente - IPT
CNPJ: 05.903.604/0001-55
Instituto de Previdência de Theobroma/RO

1. RENTABILIDADE VERSUS META ATUARIAL

A rentabilidade média da carteira é obtida através da média ponderada da rentabilidade dos fundos pelo seu respectivo peso na carteira.

META ATUARIAL PERSEGUIDA X RENTABILIDADE DA CARTEIRA

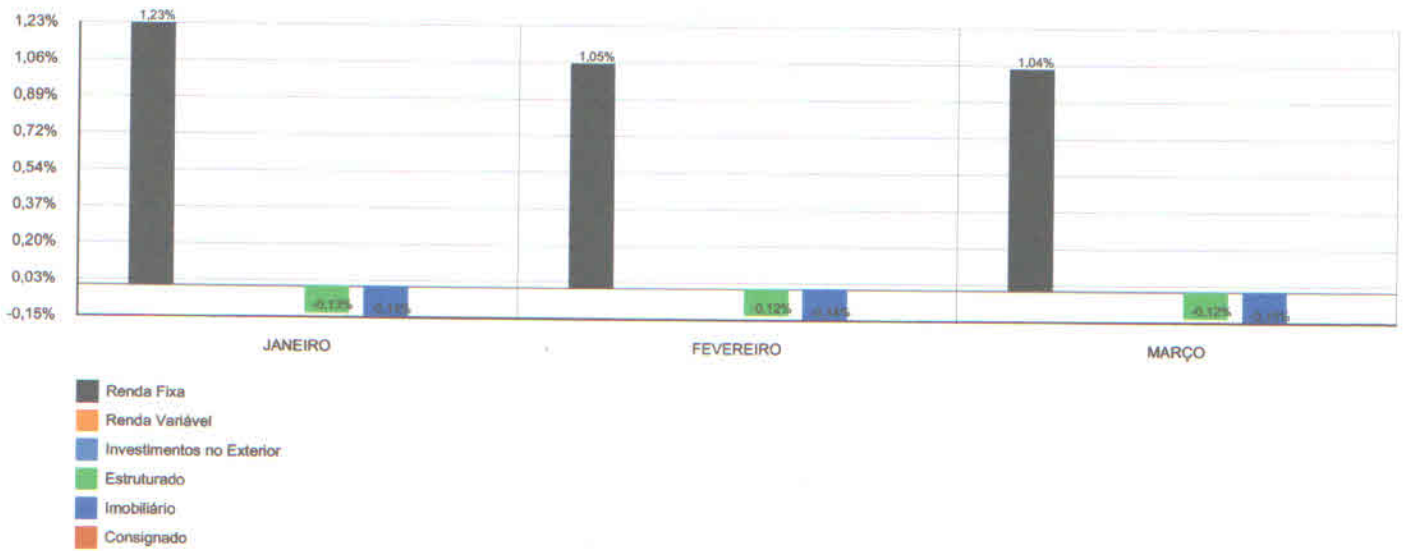


ESTATÍSTICA:

Meses Acima da Meta Atuarial: 1
 Meta Atuarial Trimestral Perseguida: 3,33%
 Rentabilidade da Carteira no Trimestre: 3,39%
 Retorno da Carteira no Trimestre: R\$ 1.696.847,39
 Total do PL Consolidado no Último Mês: 52.256.930,29


Ricardo Luiz Riffel
 Superintendente - IPT
 CNPJ: 05.903.604/0001-55
 Instituto de Previdência de Theobroma/RO

2. RETORNO POR SEGMENTO





Ricardo Luiz Riffel
 Superintendente - IPT
 CNPJ: 05.903.604/0001-55
 Instituto de Previdência de Theobroma/RO

3. RENTABILIDADE CONSOLIDADA

Como pode ser observado pela tabela abaixo a rentabilidade no acumulado no trimestre ficou em 3,39% enquanto que a meta atuarial acumulada foi de 3,33%, ou seja, o Instituto atingiu 101,76% do objetivo da carteira (meta atuarial).

MÊS	ANTERIOR	APLICAÇÕES	RESGATES	SALDO ATUAL	RETORNO	RENTAB.	META	GAP
JANEIRO	49.867.717,94	245.351,10	440.439,04	50.290.575,96	617.945,96	1,24%	0,79%	157,36%
FEVEREIRO	50.290.575,96	716.564,49	379.867,38	51.164.772,57	537.499,50	1,06%	1,16%	91,35%
MARÇO	51.164.772,57	817.179,78	266.423,99	52.256.930,29	541.401,93	1,05%	1,34%	77,95%
Acumulado no Trimestre					1.696.847,39	3,39%	3,33%	101,76%
Patrimônio Líquido					R\$ 52.256.930,29			


Ricardo Luiz Ruffel
 Superintendente - IPT
 CNPJ: 05.903.604/0001-55
 Instituto de Previdência de Theobroma/RO

3.1. JANEIRO

JANEIRO 2026						
Fundo	Aplicação	Rentab.	CDI	%CDI	Meta Atuarial	%Meta Atuarial
ÁQUILLA FII - AQLL11	R\$ 144.815,27	-0,14%	1,16%	-12,10%	0,79%	-17,83%
BB FLUXO FIC RF PREVIDENCIÁRIO	R\$ 2.407.656,27	1,09%	1,16%	93,25%	0,79%	137,31%
BB IMA-B 5 FIC RF PREVIDENCIÁRIO LP	R\$ 4.881.126,29	1,18%	1,16%	101,50%	0,79%	149,46%
BB IMA-B TÍTULOS PÚBLICOS FI RF PREVIDENCIÁRIO	R\$ 1.322.287,67	0,98%	1,16%	83,80%	0,79%	123,41%
BB IRF-M 1 TP FIC RF PREVIDENCIÁRIO	R\$ 8.188.376,86	1,18%	1,16%	101,60%	0,79%	149,62%
BB IRF-M TP FI RF PREVIDENCIÁRIO	R\$ 3.057.158,07	1,94%	1,16%	166,58%	0,79%	245,29%
BB PERFIL FIC RF PREVIDENCIÁRIO	R\$ 9.354.320,49	1,20%	1,16%	102,87%	0,79%	151,48%
BB PREVID RF TP ESP 2026	R\$ 3.130.718,19	1,16%	1,16%	99,33%	0,79%	146,27%
BB RF VERT 2027 II	R\$ 2.116.585,35	1,07%	1,16%	91,76%	0,79%	135,12%
CAIXA BRASIL DISPONIBILIDADES FI RF	R\$ 18.113,72	1,09%	1,16%	93,29%	0,79%	137,38%
CAIXA BRASIL ESPECIAL 2026 TP RF RF	R\$ 1.129.076,47	1,16%	1,16%	99,31%	0,79%	146,25%
CAIXA BRASIL IRF-M 1 TP FI RF	R\$ 3.324.555,98	1,19%	1,16%	102,01%	0,79%	150,22%
CAIXA BRASIL MATRIZ FI RF	R\$ 8.575.292,47	1,20%	1,16%	103,09%	0,79%	151,81%
CAIXA FIC BRASIL G. ESTRAT. RF	R\$ 1.458.619,21	1,97%	1,16%	169,50%	0,79%	249,60%
CONQUEST FIP - FCCQ11	R\$ -130.269,17	-0,13%	-1,16%	-10,75%	-0,79%	-15,82%
FI RECUP BR RF LP	R\$ 12.911,08	-3,69%	1,16%	-316,65%	0,79%	-466,28%
ITAÚ INSTITUCIONAL FI REFERENCIADO DI	R\$ 1.299.231,74	1,17%	1,16%	100,38%	0,79%	147,82%
TOTAL	R\$ 50.290.575,96	1,24%	1,16%	106,86%	0,79%	157,36%

Ricardo Luiz Riffel
Superintendente - IPT

CNPJ: 05.903.604/0001-55

Instituto de Previdência de Theobroma.R.O

3.2. FEVEREIRO

FEVEREIRO 2026						
Fundo	Aplicação	Rentab.	CDI	%CDI	Meta Atuarial	%Meta Atuarial
ÁQUILLA FII - AQLL11	R\$ 144.610,16	-0,14%	1,00%	-14,21%	1,16%	-12,19%
BB FLUXO FIC RF PREVIDENCIÁRIO	R\$ 2.428.828,49	0,93%	1,00%	93,21%	1,16%	79,96%
BB IMA-B 5 FIC RF PREVIDENCIÁRIO LP	R\$ 4.939.712,92	1,20%	1,00%	120,39%	1,16%	103,27%
BB IMA-B TÍTULOS PÚBLICOS FI RF PREVIDENCIÁRIO	R\$ 1.345.774,28	1,78%	1,00%	178,15%	1,16%	152,83%
BB IRF-M 1 TP FIC RF PREVIDENCIÁRIO	R\$ 8.270.280,41	1,00%	1,00%	100,32%	1,16%	86,06%
BB IRF-M TP FI RF PREVIDENCIÁRIO	R\$ 3.086.830,08	0,97%	1,00%	97,35%	1,16%	83,51%
BB PERFIL FIC RF PREVIDENCIÁRIO	R\$ 9.448.555,73	1,01%	1,00%	101,04%	1,16%	86,68%
BB PREV. RF PERFIL SB	R\$ 3.248,11	0,93%	1,00%	92,83%	1,16%	79,63%
BB PREVID RF TP ESP 2026	R\$ 3.076.383,39	1,20%	1,00%	120,28%	1,16%	103,19%
BB RF FLUXO SB CURTO PZ	R\$ 428.053,55	0,83%	1,00%	82,84%	1,16%	71,06%
BB RF VERT 2027 II	R\$ 2.143.540,82	1,27%	1,00%	127,73%	1,16%	109,58%
CAIXA BRASIL DISPONIBILIDADES FI RF	R\$ 18.282,94	0,93%	1,00%	93,70%	1,16%	80,38%
CAIXA BRASIL ESPECIAL 2026 TP RF RF	R\$ 1.142.563,91	-1,75%	1,00%	-175,89%	1,16%	-150,89%
CAIXA BRASIL IRF-M 1 TP FI RF	R\$ 3.358.137,09	1,01%	1,00%	101,31%	1,16%	86,91%
CAIXA BRASIL MATRIZ FI RF	R\$ 8.660.966,96	1,00%	1,00%	100,21%	1,16%	85,96%
CAIXA FIC BRASIL G. ESTRAT. RF	R\$ 1.472.393,12	0,94%	1,00%	94,71%	1,16%	81,25%
CONQUEST FIP - FCCQ11	R\$ -130.431,95	-0,12%	-1,00%	-12,53%	-1,16%	-10,75%

FI RECUP BR RF LP	R\$ 15.020,45	16,34%	1,00%	1.638,65%	1,16%	1.405,73%
ITAÚ INSTITUCIONAL FI REFERENCIADO DI	R\$ 1.312.022,11	0,98%	1,00%	98,74%	1,16%	84,70%
TOTAL	R\$ 51.164.772,57	1,06%	1,00%	106,49%	1,16%	91,35%


Ricardo Luiz Riffel
 Superintendente - IPT
 CNPJ: 05.903.604/0001-55
 Instituto de Previdência de Theobroma, RO

3.3. MARÇO

MARÇO 2026						
Fundo	Aplicação	Rentab.	CDI	%CDI	Meta Atuarial	%Meta Atuarial
ÁQUILLA FII - AQLL11	R\$ 144.397,65	-0,15%	1,21%	-12,12%	1,34%	-10,94%
BB FLUXO FIC RF PREVIDENCIÁRIO	R\$ 2.453.917,96	1,14%	1,21%	94,37%	1,34%	85,16%
BB IMA-B 5 FIC RF PREVIDENCIÁRIO LP	R\$ 5.007.470,87	1,37%	1,21%	113,17%	1,34%	102,13%
BB IMA-B TÍTULOS PÚBLICOS FI RF PREVIDENCIÁRIO	R\$ 1.347.724,18	0,14%	1,21%	11,95%	1,34%	10,79%
BB IRF-M 1 TP FIC RF PREVIDENCIÁRIO	R\$ 8.351.437,30	0,98%	1,21%	80,96%	1,34%	73,06%
BB IRF-M TP FI RF PREVIDENCIÁRIO	R\$ 3.067.477,29	-0,63%	1,21%	-51,73%	1,34%	-46,68%
BB PERFIL FIC RF PREVIDENCIÁRIO	R\$ 9.560.849,02	1,19%	1,21%	98,05%	1,34%	88,49%
BB PREV. RF PERFIL SB	R\$ 7.034,52	1,22%	1,21%	100,38%	1,34%	90,59%
BB PREVID RF TP ESP 2026	R\$ 3.139.623,97	2,06%	1,21%	169,60%	1,34%	153,06%
BB RF FLUXO SB CURTO PZ	R\$ 910.791,66	1,10%	1,21%	90,86%	1,34%	82,00%
BB RF VERT 2027 II	R\$ 2.180.777,66	1,74%	1,21%	143,32%	1,34%	129,34%
CAIXA BRASIL DISPONIBILIDADES FI RF	R\$ 94.759,35	1,14%	1,21%	93,68%	1,34%	84,54%
CAIXA BRASIL ESPECIAL 2026 TP RF RF	R\$ 1.166.041,57	2,05%	1,21%	169,53%	1,34%	152,99%
CAIXA BRASIL IRF-M 1 TP FI RF	R\$ 3.390.912,91	0,98%	1,21%	80,53%	1,34%	72,67%
CAIXA BRASIL MATRIZ FI RF	R\$ 8.758.684,03	1,13%	1,21%	93,09%	1,34%	84,00%
CAIXA FIC BRASIL G. ESTRAT. RF	R\$ 1.464.012,75	-0,57%	1,21%	-46,96%	1,34%	-42,38%
CONQUEST FIP - FCCQ11	R\$ -130.594,72	-0,12%	-1,21%	-10,30%	-1,34%	-9,29%


 Ricardo Luiz Riffel
 Superintendente - IPT

CNPJ: 05.903.604/0001-55

Instituto de Previdência de Theobroma, 20

IPT - INSTITUTO DE PREVIDÊNCIA DE THEOBROMA

CNPJ 05.903.684/0001-55

Infinity Investimentos Versão 1.0 - Copyright © 2018 Infinity Investimentos

FI RECUP BR RF LP	R\$ 14.218,69	-5,34%	1,21%	-440,39%	1,34%	-397,43%
ITAÚ INSTITUCIONAL FI REFERENCIADO DI	R\$ 1.327.393,63	1,17%	1,21%	96,66%	1,34%	87,23%
TOTAL	R\$ 52.256.930,29	1,05%	1,21%	86,37%	1,34%	77,95%


Ricardo Luiz Riffel
Superintendente - IPT
CNPJ: 05.903.604/0001-55
Instituto de Previdência de Theobroma/GO

4. RENTABILIDADE VERSUS META ATUARIAL NO TRIMESTRE

RENTABILIDADE TRIMESTRAL DE JANEIRO A MARÇO DE 2026								
Fundo	JAN	FEV	MAR	Acum.	CDI Acum.	%CDI	Meta Acum.	%Meta Atuarial
ÁQUILLA FII - AQLL11	-0,14%	-0,14%	-0,15%	-0,43%	3,41%	-12,57%	3,33%	-12,87%
BB FLUXO FIC RF PREVIDENCIÁRIO	1,09%	0,93%	1,14%	3,19%	3,41%	93,57%	3,33%	95,81%
BB IMA-B 5 FIC RF PREVIDENCIÁRIO LP	1,18%	1,20%	1,37%	3,80%	3,41%	111,42%	3,33%	114,08%
BB IMA-B TÍTULOS PÚBLICOS FI RF PREVIDENCIÁRIO	0,98%	1,78%	0,14%	2,92%	3,41%	85,54%	3,33%	87,59%
BB IRF-M 1 TP FIC RF PREVIDENCIÁRIO	1,18%	1,00%	0,98%	3,20%	3,41%	93,74%	3,33%	95,99%
BB IRF-M TP FI RF PREVIDENCIÁRIO	1,94%	0,97%	-0,63%	2,28%	3,41%	66,94%	3,33%	68,54%
BB PERFIL FIC RF PREVIDENCIÁRIO	1,20%	1,01%	1,19%	3,43%	3,41%	100,60%	3,33%	103,01%
BB PREVID RF TP ESP 2026	1,16%	1,20%	2,06%	4,47%	3,41%	131,15%	3,33%	134,29%
BB RF VERT 2027 II	1,07%	1,27%	1,74%	4,13%	3,41%	121,17%	3,33%	124,07%
CAIXA BRASIL DISPONIBILIDADES FI RF	1,09%	0,93%	1,14%	3,19%	3,41%	93,49%	3,33%	95,72%
CAIXA BRASIL ESPECIAL 2026 TP RF RF	1,16%	-1,75%	2,05%	1,42%	3,41%	41,76%	3,33%	42,76%
CAIXA BRASIL IRF-M 1 TP FI RF	1,19%	1,01%	0,98%	3,21%	3,41%	94,02%	3,33%	96,27%
CAIXA BRASIL MATRIZ FI RF	1,20%	1,00%	1,13%	3,36%	3,41%	98,63%	3,33%	100,99%
CAIXA FIC BRASIL G. ESTRAT. RF	1,97%	0,94%	-0,57%	2,35%	3,41%	68,90%	3,33%	70,55%
CONQUEST FIP - FCCQ11	-0,13%	-0,12%	-0,12%	-0,37%	-3,34%	11,22%	-3,26%	11,48%
FI RECUP BR RF LP	-3,69%	16,34%	-5,34%	6,07%	3,41%	177,80%	3,33%	182,15%
ITAÚ INSTITUCIONAL FI REFERENCIADO DI	1,17%	0,98%	1,17%	3,36%	3,41%	98,54%	3,33%	100,90%


Ricardo Luiz Riffel
Superintendente - IPT

CNPJ: 05.903.604/0001-55


Instituto de Previdência de Theobroma, TO

IPT - INSTITUTO DE PREVIDÊNCIA DE THEOBROMA
CNPJ 05.903.684/0001-55

Infinity Investimentos Versão 1.0 - Copyright © 2018 Infinity Investimentos

BB PREV. RF PERFIL SB	n.d.	0,93%	1,22%	2,15%	2,22%	96,95%	2,52%	85,42%
BB RF FLUXO SB CURTO PZ	n.d.	0,83%	1,10%	1,94%	2,22%	87,17%	2,52%	76,81%
TOTAL		1,24%	1,06%	1,05%	3,39%	99,38%	3,33%	101,76%

Como pode ser observado pela tabela acima a rentabilidade no acumulado do trimestre ficou em 3,39% enquanto que a meta acumulada ficou em 3,33%, ou seja, o Instituto atingiu 101,76% do objetivo da carteira (meta atuarial).


Ricardo Luiz Riffel
 Superintendente - IPT
 CNPJ: 05.903.604/0001-55
 Instituto de Previdência de Theobroma/TO


5. ENQUADRAMENTO

Os investimentos se subordinam ao permitido na legislação em vigor. Assim a cada mês fez-se a análise de enquadramento como abaixo demonstrado:

Ricardo Luiz Riffel
Superintendente - IPT
CNPJ: 05.903.604/0001-55
Instituto da Previdência do Theobroma/DO

5.1. JANEIRO

ALOCÇÃO ESTRATÉGICA PARA O EXERCÍCIO DE 2026					
SEGMENTO	ATIVO	Alocação dos Recursos			
		Limite da Resolução	Limite Inferior %	%	Limite Superior %
RENDA FIXA	Títulos TN SELIC - Art.7º, I, "a"	100%	0,00%	0,00%	0,00%
	FI 100% Títulos TN - Art. 7º, I, "b"		0,00%	56,92%	56,94%
	FI Ref em Índices de RF 100 TP - Art.7º, I, "c"		0,00%	0,00%	0,00%
	Oper. Compromissadas em TP TN - Art. 7º, II	5%	0,00%	0,00%	100,00%
	FI referenciados RF - Art. 7º, III, "a"	60%	0,00%	43,02%	43,05%
	FI de Índices Referenciado RF - Art. 7º, III, "b"		0,00%	0,00%	0,00%
	Renda Fixa de emissão Bancária - Art. 7º, IV	20%	0,00%	0,00%	0,00%
	FI em Direito Creditório - Sênior - Art. 7º, V, "a"	5%	0,00%	0,00%	0,00%
	FI Renda Fixa "Credito Privado" - Art. 7º, V, "b"		0,00%	0,03%	0,05%
	FI de Debêntures de infraestrutura - Art. 7º, V, "c"		0,00%	0,00%	0,00%
RENDA VARIÁVEL	FI de Ações - Art. 8, I	30%	0,00%	0,00%	0,00%
	ETF - Índices de ações - Art. 8º, II		0,00%	0,00%	0,00%
EXTERIOR	Renda Fixa - Dívida Externa - Art. 9º, I	10%	0,00%	0,00%	0,00%
	Constituído no Brasil - Art. 9º, II		0,00%	0,00%	0,00%
	Ações - BDR Nível I - Art. 9º, III		0,00%	0,00%	0,00%
ESTRUTURADO	FI Multimercados - Art. 10, I	10%	0,00%	0,00%	0,00%
	FI em Participações - Art. 10, II	5%	0,00%	-0,28%	0,00%
	FI Mercado de Acesso - Art. 10, III		0,00%	0,00%	0,00%
IMOBILIÁRIO	FI Imobiliários - Art. 11	5%	0,00%	0,29%	0,30%
CONSIGNADO	Empréstimos consignado - Art. 12	5%	0,00%	0,00%	0,00%
TOTAL GERAL			0,00%	100,00%	200,34%


Ricardo Luiz Riffel
 Superintendente - IPT
 CNPJ: 05.903.604/0001-55
 Instituto de Previdência de Theobroma/TO


5.2. FEVEREIRO

ALOCÇÃO ESTRATÉGICA PARA O EXERCÍCIO DE 2026					
SEGMENTO	ATIVO	Alocação dos Recursos			
		Limite da Resolução	Limite Inferior %	%	Limite Superior %
RENDA FIXA	Títulos TN SELIC - Art.7º, I, "a"	100%	0,00%	57,24%	100,00%
	FI 100% Títulos TN - Art. 7º, I, "b"		0,00%	0,00%	100,00%
	FI Ref em Índices de RF 100 TP - Art.7º, I, "c"		0,00%	0,00%	0,00%
	Oper. Compromissadas em TP TN - Art. 7º, II	5%	0,00%	0,00%	0,00%
	FI referenciados RF - Art. 7º, III, "a"	60%	0,00%	42,71%	42,90%
	FI de Índices Referenciado RF - Art. 7º, III, "b"		0,00%	0,00%	0,00%
	Renda Fixa de emissão Bancária - Art. 7º, IV	20%	0,00%	0,03%	0,09%
	FI em Direito Creditório - Sênior - Art. 7º, V, "a"	5%	0,00%	0,00%	0,00%
	FI Renda Fixa "Credito Privado" - Art. 7º, V, "b"		0,00%	0,00%	0,00%
	FI de Debêntures de infraestrutura - Art. 7º, V, "c"		0,00%	0,00%	0,00%
RENDA VARIÁVEL	FI de Ações - Art. 8, I	30%	0,00%	0,00%	0,00%
	ETF - Índices de ações - Art. 8º, II		0,00%	0,00%	0,00%
EXTERIOR	Renda Fixa - Dívida Externa - Art. 9º, I	10%	0,00%	0,00%	0,00%
	Constituído no Brasil - Art. 9º, II		0,00%	0,00%	0,00%
	Ações - BDR Nível I - Art. 9º, III		0,00%	0,00%	0,00%
ESTRUTURADO	FI Multimercados - Art. 10, I	10%	0,00%	0,00%	0,00%
	FI em Participações - Art. 10, II	5%	0,00%	0,00%	0,00%
	FI Mercado de Acesso - Art. 10, III		0,00%	0,00%	0,00%
IMOBILIÁRIO	FI Imobiliários - Art. 11	5%	0,00%	-0,25%	0,00%
CONSIGNADO	Empréstimos consignado - Art. 12	5%	0,00%	0,00%	0,00%
TOTAL GERAL			0,00%	100,00%	243,29%


Ricardo Luiz Riffel
 Superintendente - IPT
 CNPJ: 05.903.604/0001-55
 Instituto de Previdência de Theobroma/RO

5.3. MARÇO

ALOCÇÃO ESTRATÉGICA PARA O EXERCÍCIO DE 2026					
SEGMENTO	ATIVO	Alocação dos Recursos			
		Limite da Resolução	Limite Inferior %	%	Limite Superior %
RENDA FIXA	Títulos TN SELIC - Art.7º, I, "a"	100%	0,00%	57,65%	100,00%
	FI 100% Títulos TN - Art. 7º, I, "b"		0,00%	0,00%	100,00%
	FI Ref em Índices de RF 100 TP - Art.7º, I, "c"		0,00%	0,00%	0,00%
	Oper. Compromissadas em TP TN - Art. 7º, II	5%	0,00%	0,00%	0,00%
	FI referenciados RF - Art. 7º, III, "a"	60%	0,00%	42,29%	42,90%
	FI de Índices Referenciado RF - Art. 7º, III, "b"		0,00%	0,00%	0,00%
	Renda Fixa de emissão Bancária - Art. 7º, IV	20%	0,00%	0,03%	0,09%
	FI em Direito Creditório - Sênior - Art. 7º, V, "a"	5%	0,00%	0,00%	0,00%
	FI Renda Fixa "Credito Privado" - Art. 7º, V, "b"		0,00%	0,00%	0,00%
	FI de Debêntures de infraestrutura - Art. 7º, V, "c"		0,00%	0,00%	0,00%
RENDA VARIÁVEL	FI de Ações - Art. 8, I	30%	0,00%	0,00%	0,00%
	ETF - Índices de ações - Art. 8º, II		0,00%	0,00%	0,00%
EXTERIOR	Renda Fixa - Dívida Externa - Art. 9º, I	10%	0,00%	0,00%	0,00%
	Constituído no Brasil - Art. 9º, II		0,00%	0,00%	0,00%
	Ações - BDR Nível I - Art. 9º, III		0,00%	0,00%	0,00%
ESTRUTURADO	FI Multimercados - Art. 10, I	10%	0,00%	0,00%	0,00%
	FI em Participações - Art. 10, II	5%	0,00%	0,00%	0,00%
	FI Mercado de Acesso - Art. 10, III		0,00%	0,00%	0,00%
IMOBILIÁRIO	FI Imobiliários - Art. 11	5%	0,00%	-0,25%	0,00%
CONSIGNADO	Empréstimos consignado - Art. 12	5%	0,00%	0,00%	0,00%
TOTAL GERAL			0,00%	100,00%	243,29%


Ricardo Luiz Riffel
 Superintendente - IPT
 CNPJ: 05.903.604/0001-55
 Instituto de Previdência de Theobroma

6. GERENCIAMENTO DE RISCO

6.1. JANEIRO

Fundo	Sharpe	VAR	Modi M.	Sharpe M.
ÁQUILLA FII - AQLL11	0,000	0,007%	0,14	0,00
BB FLUXO FIC RF PREVIDENCIÁRIO	0,000	0,002%	0,13	0,00
BB IMA-B 5 FIC RF PREVIDENCIÁRIO LP	0,000	0,006%	0,14	0,00
BB IMA-B TÍTULOS PÚBLICOS FI RF PREVIDENCIÁRIO	0,000	0,013%	0,14	0,00
BB IRF-M 1 TP FIC RF PREVIDENCIÁRIO	0,000	0,003%	0,14	0,00
BB IRF-M TP FI RF PREVIDENCIÁRIO	0,036	0,009%	0,15	0,00
BB PERFIL FIC RF PREVIDENCIÁRIO	0,009	0,002%	0,15	0,01
BB PREVID RF TP ESP 2026	0,000	0,002%	0,13	0,00
BB RF VERT 2027 II	0,000	0,006%	0,14	0,00
CAIXA BRASIL DISPONIBILIDADES FI RF	0,000	0,002%	0,13	0,00
CAIXA BRASIL ESPECIAL 2026 TP RF RF	0,000	0,005%	0,14	0,00
CAIXA BRASIL IRF-M 1 TP FI RF	0,000	0,003%	0,14	0,00
CAIXA BRASIL MATRIZ FI RF	0,008	0,002%	0,15	0,01
CAIXA FIC BRASIL G. ESTRAT. RF	0,000	0,005%	0,14	0,00
CONQUEST FIP - FCCQ11	0,000	nan%	0,00	0,00
FI RECUP BR RF LP	0,000	0,041%	0,12	0,00
ITAÚ INSTITUCIONAL FI REFERENCIADO DI	0,003	0,002%	0,15	0,00

6.2. FEVEREIRO

Fundo	Sharpe	VAR	Modi M.	Sharpe M.
ÁQUILLA FII - AQLL11	0,000	0,007%	0,14	0,00
BB FLUXO FIC RF PREVIDENCIÁRIO	0,000	0,002%	0,13	0,00
BB IMA-B 5 FIC RF PREVIDENCIÁRIO LP	0,000	0,005%	0,14	0,00
BB IMA-B TÍTULOS PÚBLICOS FI RF PREVIDENCIÁRIO	0,000	0,010%	0,14	0,00
BB IRF-M 1 TP FIC RF PREVIDENCIÁRIO	0,000	0,002%	0,14	0,00
BB IRF-M TP FI RF PREVIDENCIÁRIO	0,043	0,007%	0,15	0,00
BB PERFIL FIC RF PREVIDENCIÁRIO	0,009	0,003%	0,15	0,01
BB PREV. RF PERFIL SB	0,000	0,000%	0,09	0,00
BB PREVID RF TP ESP 2026	0,000	0,003%	0,13	0,00
BB RF FLUXO SB CURTO PZ	0,000	0,000%	0,09	0,00
BB RF VERT 2027 II	0,000	0,005%	0,14	0,00
CAIXA BRASIL DISPONIBILIDADES FI RF	0,000	0,002%	0,13	0,00
CAIXA BRASIL ESPECIAL 2026 TP RF RF	0,000	0,006%	0,14	0,00
CAIXA BRASIL IRF-M 1 TP FI RF	0,000	0,002%	0,14	0,00
CAIXA BRASIL MATRIZ FI RF	0,005	0,002%	0,15	0,01
CAIXA FIC BRASIL G. ESTRAT. RF	0,003	0,004%	0,15	0,00
CONQUEST FIP - FCCQ11	0,000	nan%	0,00	0,00
FI RECUP BR RF LP	0,000	0,023%	0,14	0,00

ITAÚ INSTITUCIONAL FI REFERENCIADO DI	0,000	0,003%	0,15	0,00
---------------------------------------	-------	--------	------	------


Ricardo Luiz Riffel
Superintendente - IPT
CNPJ: 05.903.604/0001-55
Instituto de Previdência de Theobroma/PTO

6.3. MARÇO

Fundo	Sharpe	VAR	Modi M.	Sharpe M.
ÁQUILLA FII - AQLL11	0,000	0,008%	0,14	0,00
BB FLUXO FIC RF PREVIDENCIÁRIO	0,000	0,002%	0,14	0,00
BB IMA-B 5 FIC RF PREVIDENCIÁRIO LP	0,000	0,004%	0,14	0,00
BB IMA-B TÍTULOS PÚBLICOS FI RF PREVIDENCIÁRIO	0,000	0,010%	0,15	0,00
BB IRF-M 1 TP FIC RF PREVIDENCIÁRIO	0,000	0,002%	0,14	0,00
BB IRF-M TP FI RF PREVIDENCIÁRIO	0,006	0,007%	0,15	0,00
BB PERFIL FIC RF PREVIDENCIÁRIO	0,005	0,003%	0,15	0,01
BB PREV. RF PERFIL SB	0,000	0,000%	0,12	0,00
BB PREVID RF TP ESP 2026	0,000	0,003%	0,14	0,00
BB RF FLUXO SB CURTO PZ	0,000	0,000%	0,12	0,00
BB RF VERT 2027 II	0,000	0,004%	0,14	0,00
CAIXA BRASIL DISPONIBILIDADES FI RF	0,000	0,002%	0,14	0,00
CAIXA BRASIL ESPECIAL 2026 TP RF RF	0,000	0,009%	0,14	0,00
CAIXA BRASIL IRF-M 1 TP FI RF	0,000	0,002%	0,14	0,00
CAIXA BRASIL MATRIZ FI RF	0,000	0,003%	0,15	0,00
CAIXA FIC BRASIL G. ESTRAT. RF	0,000	0,004%	0,15	0,00
CONQUEST FIP - FCCQ11	0,000	nan%	0,00	0,00
FI RECUP BR RF LP	0,000	0,027%	0,14	0,00

ITAÚ INSTITUCIONAL FI REFERENCIADO DI	0,000	0,003%	0,15	0,00
---------------------------------------	-------	--------	------	------

Após análise e discussão, a presente ata será assinada por todos os membros presentes, para que produza os efeitos legais cabíveis. Nada mais havendo a tratar, foi encerrada a reunião às 12 horas.

Elisandra Ferreira de Paula Riffel

Kelson Caires Cavalcante Eler

Vanderlei Vinícius Peres

Edson Akedex de Silva

Marta e. de. Silva

SILVANO RAFAEL PEREIRA

Paulo Lima Ferreira

Elaic Elvick Eler

Altamiro César Phelty

Marcio Simão dos Santos

João Antonio dos Santos